

As t olde ritzw sprekt

De Hogelandster 10-7-91

"Zien kaarzeboom bluit"

Zijn vooruitzichten zijn goed!

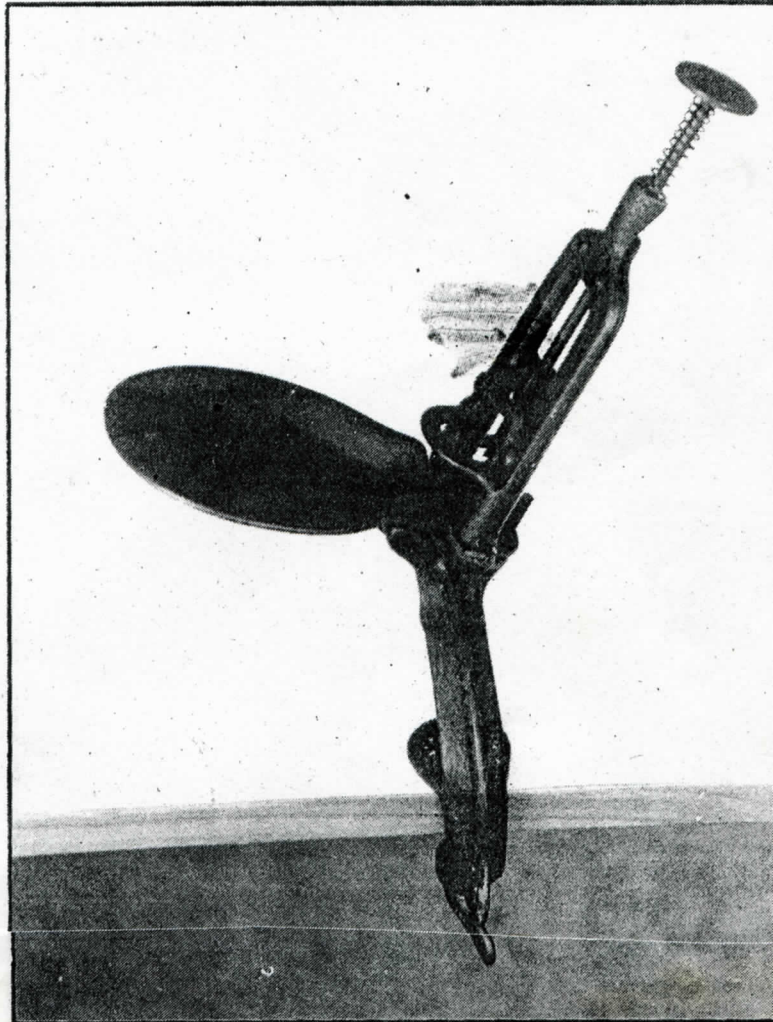
door: Dirk van der Heide

Hebt u zich wel eens afgevraagd, wanneer u thuis of in een hotel, kersen zonder pit in een toetje of in een sorbet voorgeschoteld krijgt, hoe die pit uit die kers is verwijderd? Natuurlijk zijn die pitten, hoewel dat niet gemakkelijk gaat, met de hand te verwijderen, doch de zeer vernuftige mens vond de 'kersenontpitter' uit en nog wel in diverse modellen!

Het hierbij afgebeelde model is geheel van gietijzer vervaardigd. Het keukenhulpje bestaat uit een onderstel, dat met een stelschroef aan de tafel kan worden bevestigd, een toevoerschaaltje voor de kersen en een uit twee delen bestaand bovenstel, stevig aan elkaar geschroefd. Tussen beide delen van het bovenstel is ruimte gelaten voor een rond ijzeren staafje, met aan de bovenzijde een platte knop met veer en aan de onderzijde twee kleine mesjes, waartussen een stootrandje. Onder de mesjes bevindt zich in het toevoerschaaltje een gaatje, waarin een rubberringetje. Wanneer nu de kersenontpitter aan de tafel is bevestigd, staat het apparaatje scheef. Dat moet ook, want de kersen in het toevoerschaaltje moeten namelijk uit zichzelf één voor één naar het gaatje met het rubberringetje rollen. Ligt er een kers boven het gaatje, dan geeft men met de hand een tik op de platte knop, de mesjes dringen rond de pit in de kers en de stootrand zorgt ervoor, dat de pit door het gaatje naar beneden wordt uitgestoten. Veert het staafje met de mesjes weer omhoog, dan rolt de volgende kers naar het gaatje en de zojuist ontpitte kers, die met het staafje naar boven ging, wordt afgeworpen en valt in een kom of schaal.

Het rubberringetje is in het gaatje aangebracht, opdat de kersen bij het ontpitten niet teveel beschadigen.

In de jaren dertig werd de hier afgebeelde kersenontpitter reeds gebruikt en kon worden aangeschaft voor de prijs van f 2,73!



Mien laive vogel

Levens die sinnen in mijn kaarzeboom

As t olde ritzw sprekt

De Hogelandster 10-7-91

”Zien kaarzeboom bluit”

Zijn vooruitzichten zijn goed!

door: Dirk van der Heide

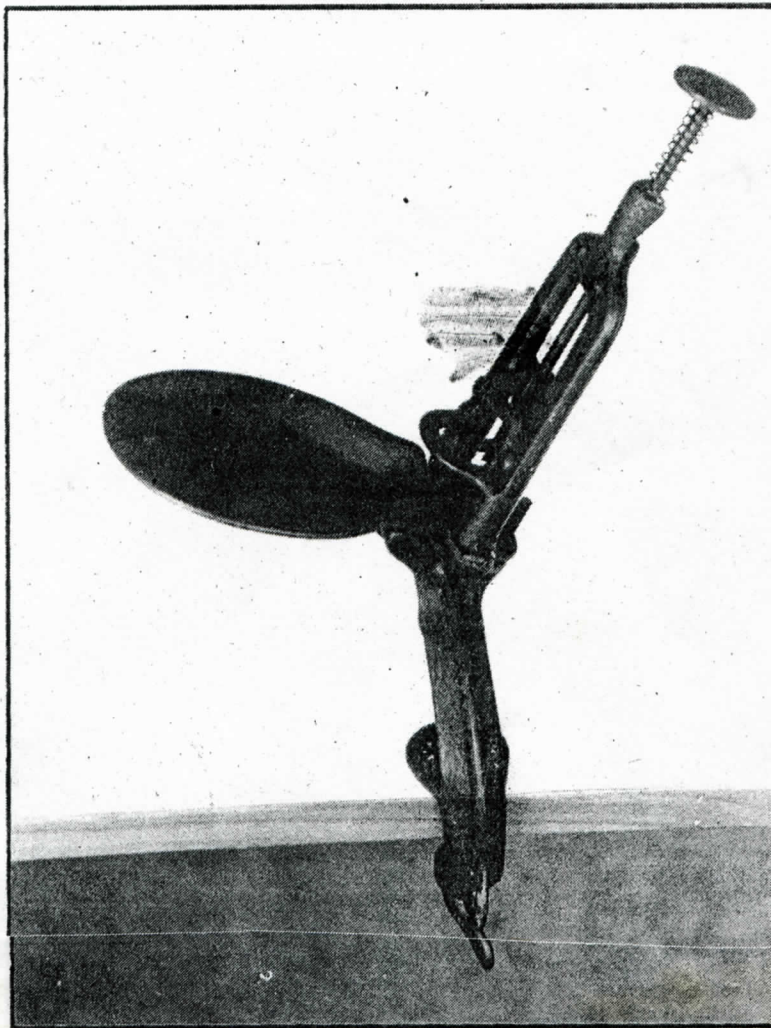
Hebt u zich wel eens afgevraagd, wanneer u thuis of in een hotel, kersen zonder pit in een toetje of in een sorbet voorgeschoteld krijgt, hoe die pit uit die kers is verwijderd?

Natuurlijk zijn die pitten, hoewel dat niet gemakkelijk gaat, met de hand te verwijderen, doch de zeer vernuftige mens vond de 'kersenontpitter' uit en nog wel in diverse modellen!

Het hierbij afgebeelde model is geheel van gietijzer vervaardigd. Het keukenhulpje bestaat uit een onderstel, dat met een stelschroef aan de tafel kan worden bevestigd, een toevoerschaaltje voor de kersen en een uit twee delen bestaand bovenstel, stevig aan elkaar geschroefd. Tussen beide delen van het bovenstel is ruimte gelaten voor een rond ijzeren staafje, met aan de bovenzijde een platte knop met veer en aan de onderzijde twee kleine mesjes, waartussen een stootrandje. Onder de mesjes bevindt zich in het toevoerschaaltje een gaatje, waarin een rubberringetje. Wanneer nu de kersenontpitter aan de tafel is bevestigd, staat het apparaatje scheef. Dat moet ook, want de kersen in het toevoerschaaltje moeten namelijk uit zichzelf één voor één naar het gaatje met het rubberringetje rollen. Ligt er een kers boven het gaatje, dan geeft men met de hand een tik op de platte knop, de mesjes dringen rond de pit in de kers en de stootrand zorgt ervoor, dat de pit door het gaatje naar beneden wordt uitgestoten. Veert het staafje met de mesjes weer omhoog, dan rolt de volgende kers naar het gaatje en de zojuist ontpitte kers, die met het staafje naar boven ging, wordt afgeworpen en valt in een kom of schaal.

Het rubberringetje is in het gaatje aangebracht, opdat de kersen bij het ontpitten niet teveel beschadigen.

In de jaren dertig werd de hier afgebeelde kersenontpitter reeds gebruikt en kon worden aangeschaft voor de prijs van f 2,73!



Mien laive vogel

Het hierbij afgebeelde model is geheel van gietijzer vervaardigd. Het keukenhulpje bestaat uit een onderstel, dat met een stelschroef aan de tafel kan worden bevestigd, een toevoerschaaltje voor de kersen en een uit twee delen bestaand bovenstel, stevig aan elkaar geschroefd. Tussen beide delen van het bovenstel is ruimte gelaten voor een rond ijzeren staafje, met aan de bovenzijde een platte knop met veer en aan de onderzijde twee kleine mesjes, waartussen een stootrandje. Onder de mesjes bevindt zich in het toevoerschaaltje een gaatje, waarin een rubberringetje. Wanneer nu de kersenontpitter aan de tafel is bevestigd, staat het apparaatje scheef. Dat moet ook, want de kersen in het toevoerschaaltje moeten namelijk uit zichzelf één voor één naar het gaatje met het rubberringetje rollen. Ligt er een kers boven het gaatje, dan geeft men met de hand een tik op de platte knop, de mesjes dringen rond de pit in de kers en de stootrand zorgt ervoor, dat de pit door het gaatje naar beneden wordt uitgestoten. Veert het staafje met de mesjes weer omhoog, dan rolt de volgende kers naar het gaatje en de zojuist ontpitte kers, die met het staafje naar boven ging, wordt afgeworpen en valt in een kom of schaal.

Het rubberringetje is in het gaatje aangebracht, opdat de kersen bij het ontpitten niet teveel beschadigen.

In de jaren dertig werd de hier afgebeelde kersenontpitter reeds gebruikt en kon worden aangeschaft voor de prijs van f 2,73!

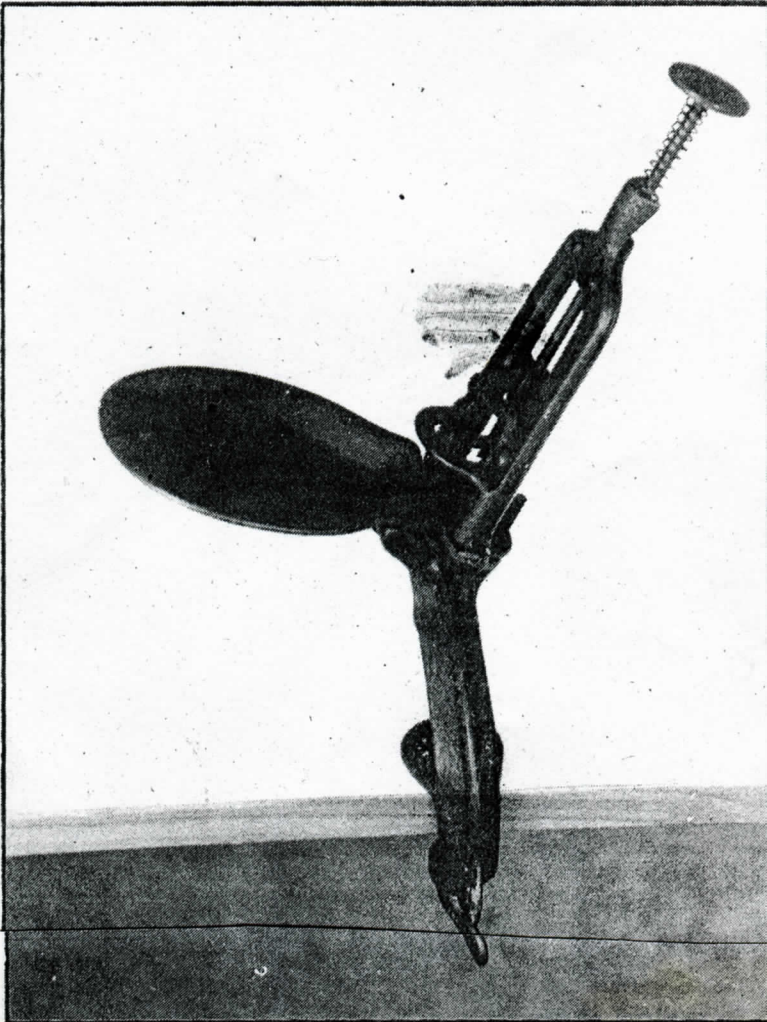
Gezegden

"Hai het pitten"
Hij heeft veel geld.

"Zai het lippe zo rood as n kaars"
Zij heeft mooie rode lippen.

"Doar zit pit in"
Dat is een flink iemand.

Het afgelopen voorjaar heeft mijn 'kaarzeboom' ook rijk gebloeid. Ik stond eronder en hoorde een vogel. Vandaar dit gedichtje.



Mien laive vogel

*k Heur die zingen in mien kaarzeboom
Mor k zái die nait
Ziist beziek in blad en blui
Mor zing mor laive vogel
Zing mor, zing dien laid!*

*k Heur die zingen in mien kaarzeboom
Mor k kín die nait
Bist n laiwerke, of meschain n liester?
k Maag mie schoamen laive vogel
Da'k dien noam nait wait!*

*k Heur die zingen in mien kaarzeboom
Ik zái en kín die nait
Mor veur mie bis'toe n nachtegoal
Zing mien laive vogel, zing mor
Moakst mie bliede mit dien laid!*